

**БАЛАНС
ГОСУДАРСТВЕННОГО (МУНИЦИПАЛЬНОГО) УЧРЕЖДЕНИЯ**

на 1 января 2018 г.

Наименование учреждения

ГБУ "Нурлатский детский дом"

Учредитель

Наименование органа, осуществляющего

полномочия Учредителя

Периодичность: годовая

Единица измерения: руб

форма по ОКУД	0503730а	КОДЫ
Дата	01.01.2018	0503730а
по ОКПО	1620002754	01012018
ИНН	02096151	1620002754
по ОКТМО	9628464	02096151
по ОКПО	02096151	000
Глава по БК	000	
по ОКЕИ	383	

Код строки	На начало года	На конец отчетного периода				итого		
		3	4	5	6			
	деятельность с целевыми средствами	деятельность по государственному заданию	принносящая доход деятельность	итого	деятельность с целевыми средствами	деятельность по государственному заданию	принносящая доход деятельность	итого
1								
I. Нефинансовые активы								
Основные средства (балансовая стоимость, 010100000), всего*								
недвижимое имущество учреждения (010110000)*		47 311 369,67	1 002 878,18	49 454 629,98	48 314 247,85	1 064 878,18	50 519 508,16	
особо ценное движимое имущество учреждения (010120000)*		37 046 407,75	-	37 044 376,75	37 046 407,75	-	37 044 376,75	
иное движимое имущество учреждения (010130000)*		6 354 606,75	338 859,70	6 693 466,45	6 693 466,45	338 859,70	8 069 908,99	
предметы лизинга (010140000)*		3 910 355,17	664 018,48	4 574 373,65	4 574 373,65	726 018,48	5 405 222,42	
Амортизация основных средств*		-	-	-	-	-	-	
в том числе:		13 614 501,55	986 441,14	15 021 935,82	14 600 942,69	1 060 585,14	16 082 520,96	
Амортизация недвижимого имущества учреждения (010410000)		5 818 776,32	-	6 436 763,56	5 818 776,32	-	6 436 763,56	
Амортизация особо ценного движимого имущества учреждения (010420000)*		4 428 500,16	338 859,70	4 789 650,42	4 767 359,86	338 859,70	5 128 510,12	
Амортизация иного движимого имущества учреждения (010430000)*		3 367 225,07	647 581,44	3 795 521,84	4 014 806,51	721 725,44	4 517 247,28	
Амортизация предметов лизинга (010440000)*		-	-	-	-	-	-	
Основные средства (остаточная стоимость, стр.010 - стр.020)		33 696 868,12	16 437,04	34 432 694,16	33 713 305,16	4 293,04	34 436 987,20	
из них:								
недвижимое имущество учреждения (остаточная стоимость, стр.011 - стр.021)		31 227 631,43	-	30 607 613,19	31 227 631,43	-	30 607 613,19	
особо ценное движимое имущество учреждения (остаточная стоимость, стр.012 - стр.022)		1 926 106,59	-	2 941 398,87	1 926 106,59	-	2 941 398,87	
иное движимое имущество учреждения (остаточная стоимость, стр.013 - стр.023)		543 130,10	16 437,04	883 682,10	559 567,14	4 293,04	887 975,14	
предметы лизинга (остаточная стоимость, стр.014 - стр.024)		-	-	-	-	-	-	

Код строки	А К Т И В	На начало года			На конец отчетного периода			итого
		3	4	5	6	7	8	
		деятельность с целевыми средствами	деятельность по государственному заданию	приносящая доходность	итого	деятельность с целевыми средствами	деятельность по государственному заданию	приносящая доходность
2	1				6			10
040	Нематериальные активы (балансовая стоимость, 010200000)* , всего	-	-	-	-	-	-	-
	из них:							
041	особо ценное движимое имущество учреждения (010220000)*	-	-	-	-	-	-	-
042	иное движимое имущество учреждения (010230000) *	-	-	-	-	-	-	-
043	предметы лизинга (010240000) *	-	-	-	-	-	-	-
050	Амортизация нематериальных активов *	-	-	-	-	-	-	-
	из них:							
051	особо ценное движимое имущество учреждения (010429000)	-	-	-	-	-	-	-
052	иного движимого имущества учреждения (010439000)*	-	-	-	-	-	-	-
053	предметов лизинга (010449000) *	-	-	-	-	-	-	-
060	Нематериальные активы (остаточная стоимость, стр. 040 - стр.050)	-	-	-	-	-	-	-
	из них:							
061	особо ценное движимое имущество учреждения (остаточная стоимость, стр.041 - стр.051)	-	-	-	-	-	-	-
062	иное движимое имущество учреждения (остаточная стоимость, стр. 042 - стр.052)	-	-	-	-	-	-	-
063	предметы лизинга (остаточная стоимость, стр. 043 - стр.053)	-	-	-	-	-	-	-
070	Непроизведенные активы (балансовая стоимость, 010300000)	-	6 865 722,00	-	6 865 722,00	-	9 052 219,00	9 052 219,00
080	Материальные запасы (010500000)	18 829,83	4 373 428,34	83 416,75	4 475 674,92	-	4 145 679,25	204 924,87
	из них:							
081	особо ценное движимое имущество учреждения (010520000)*	-	-	-	-	-	-	-
090	Вложения в нефинансовые активы (010600000)	-	-	-	-	-	-	-
	из них:							
091	в недвижимое имущество учреждения (010610000)	-	-	-	-	-	-	-
092	в особо ценное движимое имущество учреждения (010620000)	-	-	-	-	-	-	-
093	в иное движимое имущество учреждения (010630000)	-	-	-	-	-	-	-
094	в предметы лизинга (010640000)	-	-	-	-	-	-	-

расчеты по страховым взносам на обязательное социальное страхование на случай временной нетрудоспособности и в связи с материнством (030302000)	380_2	-	16 033,66	-	16 033,66	-	-	-	-	-	-	-
расчеты по налогу на прибыль организаций (030303000)	380_3	-	-	-	-	-	-	-	-	-	-	-
расчеты по налогу на добавленную стоимость (030304000)	380_4	-	-	-	-	-	-	-	-	-	-	-
расчеты по иным платежам в бюджет (030305000)	380_5	-	-	-	-	-	-	-	-	-	-	-
расчеты по обязательному социальному страхованию от несчастных случаев на производстве и профессиональных заболеваний (030306000)	380_6	-	4,69	-	4,69	-	-	-	-	-	-	-
расчеты по страховым взносам на обязательное медицинское страхование в Федеральный ФОМС (030307000)	380_7	-	-	-	-	-	-	-	-	-	-	-
расчеты по страховым взносам на обязательное медицинское страхование в территориальный ФОМС (030308000)	380_8	-	-	-	-	-	-	-	-	-	-	-
расчеты по дополнительным страховым взносам на пенсионное страхование (030309000)	380_9	-	-	-	-	-	-	-	-	-	-	-
расчеты по страховым взносам на обязательное пенсионное страхование на выплату страховой части трудовой пенсии (030310000)	380_10	-	-	-	-	-	-	-	-	-	-	-
расчеты по страховым взносам на обязательное пенсионное страхование на выплату накопительной части трудовой пенсии (030311000)	380_11	-	-	-	-	-	-	-	-	-	-	-
расчеты по налогу на имущество организаций (030312000)	380_12	-	-	-	-	-	-	-	-	-	-	-
расчеты по земельному налогу (030313000)	380_13	-	-	-	-	-	-	-	-	-	-	-
Итого по разделу II (стр.170 + стр.210 + стр.230 + стр.260 + стр.290 + стр.310 + стр.320 + стр.335 + стр.370 + стр.380)	400	-	-37 549 972,18	259 558,81	-37 290 413,37	-36 386 581,53	232 828,26	-36 153 753,27	442 046,17	11 686 057,05	-	-
БАЛАНС (стр.150 + стр. 400)	410	18 829,83	7 386 046,28	359 412,60	7 764 288,71	11 244 010,88	-	-	-	-	-	-

Код стро-ки	П А С С И В	На начало года			На конец отчетного периода			итого
		3	4	5	6	7	8	
		деятельность с целевыми средствами	деятельность по государственному заданию	приносящая доходность	итого	деятельность с целевыми средствами	деятельность по государственному заданию	приносящая доходность
2	1				6			10
519	расчеты по дополнительным страховым взносам на пенсионное страхование (030309000)	-	-	-	-	-	-	-
520	расчеты по страховым взносам на обязательное пенсионное страхование на выплату страховой части трудовой пенсии (030310000)	-	-	-	-	-	-	-
521	расчеты по страховым взносам на обязательное пенсионное страхование на выплату накопительной части трудовой пенсии (030311000)	-	-	-	-	-	-	-
522	расчеты по налогу на имущество организаций (030312000)	-	-	-	-	-	-	-
523	расчеты по земельному налогу (030313000)	-	-	-	-	-	-	-
530	Прочие расчеты с кредиторами (030400000)	-	-	50 840,95	50 840,95	-	-	26 550,00
	из них:							
531	расчеты по средствам, полученным во временное распоряжение (030401000)	x	x	50 840,95	50 840,95	x	x	26 550,00
532	расчеты с депонентами (030402000)	-	-	-	-	-	-	-
533	расчеты по удержаниям из выплат по оплате труда (030403000)	-	-	-	-	-	-	-
534	внутриведомственные расчеты (030404000)	-	-	-	-	-	-	-
536	расчеты с прочими кредиторами (030406000)	-	-	-	-	-	-	-
570	Расчеты с подотчетными лицами (020800000)	-	-	-	-	-	1 600,00	-
	в том числе:							
570_1	расчеты с подотчетными лицами по заработной плате (020811000)	-	-	-	-	-	-	-
570_2	расчеты с подотчетными лицами по прочим выплатам (020812000)	-	-	-	-	-	1 600,00	-
570_3	расчеты с подотчетными лицами по начислениям на выплату по оплате труда (020813000)	-	-	-	-	-	-	-
570_4	расчеты с подотчетными лицами по оплате услуг связи (020821000)	-	-	-	-	-	-	-
570_5	расчеты с подотчетными лицами по оплате транспортных услуг (020822000)	-	-	-	-	-	-	-
570_6	расчеты с подотчетными лицами по оплате коммунальных услуг (020823000)	-	-	-	-	-	-	-
570_7	расчеты с подотчетными лицами по оплате арендной платы за пользование имуществом (020824000)	-	-	-	-	-	-	-
570_8	расчеты с подотчетными лицами по оплате работ, услуг по содержанию имущества (020825000)	-	-	-	-	-	-	-
570_9	расчеты с подотчетными лицами по оплате прочих работ, услуг (020826000)	-	-	-	-	-	-	-
570_10	расчеты с подотчетными лицами по приобретению основных средств (020831000)	-	-	-	-	-	-	-
570_11	расчеты с подотчетными лицами по приобретению нематериальных активов (020832000)	-	-	-	-	-	-	-
570_12	расчеты с подотчетными лицами по приобретению материалов (020834000)	-	-	-	-	-	-	-
570_13	расчеты с подотчетными лицами по оплате пособий по социальной помощи населению (020862000)	-	-	-	-	-	-	-
570_14	расчеты с подотчетными лицами по оплате пенсий, пособий, выплачиваемых организациями сектора государственного управления (020863000)	-	-	-	-	-	-	-
570_15	расчеты с подотчетными лицами по оплате прочих расходов (020891000)	-	-	-	-	-	-	-
580	Расчеты по доходам (020500000)	-	-	-	-	-	-	-

Номер балансового счета	Наименование балансового счета, показателя	Код строки	На начало года			На конец года			
			Деятельность с целевыми средствами	Деятельность по государственному заданию	принносящая доход деятельность	Итого	Деятельность по государственному заданию	принносящая доход деятельность	Итого
	иное движимое имущество	212	-	156153,63	39510,89	195664,52	227728,63	39510,89	267239,52
22	Материальные ценности, полученные по централизованному снабжению, всего	220	-	-	-	-	-	-	-
1	2	3	4	5	6	7	8	9	9
23	Периодические издания для пользования, всего	230	-	-	-	-	-	-	-
24	Имущество, переданное в доверительное управление	240	-	-	-	-	-	-	-
25	Имущество, переданное в возмездное пользование (аренду)	250	-	-	-	-	-	-	-
26	Имущество, переданное в безвозмездное пользование	260	-	-	-	-	-	-	-
27	Материальные ценности, выданные в личное пользование работникам (сотрудникам)	270	-	-	-	-	-	-	-
30	Расчеты по исполнению денежных обязательств через третьих лиц	280	-	-	-	-	-	-	-
31	Акции по номинальной стоимости	290	-	-	-	-	-	-	-
40	Активы в управляющих компаниях	300	-	-	-	-	-	-	-

Руководитель (подпись) *Лавин*

Лавин
(расшифровка подписи)

Руководитель финансово-экономической службы

(подпись)

(расшифровка подписи)

Главный бухгалтер (подпись) *Бурасова Ю.*

Бурасова Ю.
(расшифровка подписи)

Централизованная бухгалтерия



Номер забалан- сового счета	Наименование забалансового счета, показателя	Код стро- ки	На начало года			На конец года				
			деятельность с целевыми средствами	деятельность по государственному заданию	приносящая доход деятельность	итого	деятельность с целевыми средствами	деятельность по государственному заданию	приносящая доход деятельность	итого

Руководитель _____ (подпись) _____ (расшифровка подписи)

Исполнитель И. Буракаев (подпись) _____ (подпись) _____ (расшифровка подписи)

_____ (подпись) _____ (расшифровка подписи) _____ (должность) _____ (расшифровка подписи)

_____ (подпись) _____ (расшифровка подписи) _____ (должность) _____ (расшифровка подписи)

_____ (подпись) _____ (расшифровка подписи) _____ (должность) _____ (расшифровка подписи)

_____ (подпись) _____ (расшифровка подписи) _____ (должность) _____ (расшифровка подписи)

" _____ " _____ 20 _____ г.

**ОТЧЕТ
ОБ ИСПОЛНЕНИИ УЧРЕЖДЕНИЕМ ПЛАНА ЕГО ФИНАНСОВО-ХОЗЯЙСТВЕННОЙ ДЕЯТЕЛЬНОСТИ**

на 1 января 2018 г.

Форма по ОКУД	КОДЫ
Дата	0503737
по ОКПО	01.01.2018
по ОКТМО	02096151
по ОКПО	92628464
Глава по БК	000
по ОКЕИ	383

Учреждение
Обособленное подразделение
Учредитель
Наименование органа, осуществляющего полномочия Учредителя
Вид финансового обеспечения (деятельности)
Периодичность: квартальная, годовая
Единица измерения: руб

Собственные доходы учреждения

1. Доходы учреждения	Наименование показателя	Код строки	Код аналитики	Утверждено плановых назначений	Исполнено плановых назначений			Итого	Не исполнено плановых назначений
					через лицевые счета	через банковские счета	через кассу учреждения		
	Доходы - всего	2	3	4	5	6	7	9	10
	Доходы от собственности	010		533 308,86	269 668,52	-	54 922,28	324 590,80	x
	Доходы от оказания платных услуг (работ) и компенсации затрат	040	130	-	-	-	-	-	-
	Суммы принудительного изъятия	050	140	-	-	-	-	-	-
	Безвозмездные поступления от бюджетов	060	150	-	-	-	-	-	-
	в том числе:								
	поступления от национальных организаций и правительств иностранных государств	062	152	-	-	-	-	-	-
	поступления от международных финансовых организаций	063	153	-	-	-	-	-	-
	Доходы от операций с активами	090	400	31 420,80	-	-	31 420,80	31 420,80	-
	в том числе:								
	от выбытий основных средств	092	410	-	-	-	-	-	-
	от выбытий нематериальных активов	093	420	-	-	-	-	-	-
	от выбытий непроизведенных активов	094	430	-	-	-	-	-	-
	от выбытий материальных запасов	095	440	31 420,80	-	-	31 420,80	31 420,80	-
	Прочие доходы	100	180	501 888,06	269 668,52	-	23 501,48	293 170,00	208 718,06

2. Расходы учреждения	Наименование показателя	Код строки	Код аналитики	Утверждено плановых назначений	Исполнено плановых назначений			Итого	Не исполнено плановых назначений
					через лицевые счета	через банковские счета	через кассу учреждения		
	Расходы - всего	2	3	4	5	6	7	9	10
	Расходы на оплату труда	200	x	533 308,86	327 030,40	-	-	327 030,40	206 278,46
	в том числе:								
	Иные выплаты персоналу учреждений, за исключением фонда оплаты труда	210		30 900,00	7 640,00	-	-	7 640,00	23 260,00
	Прочая закупка товаров, работ и услуг для обеспечения государственных (муниципальных) нужд	244	244	47 850,00	-	-	-	-	47 850,00
	Прочая закупка товаров, работ и услуг для обеспечения	244	244	67 200,00	67 200,00	-	-	67 200,00	-
	Прочая закупка товаров, работ и услуг для обеспечения	244	244	311 023,49	206 550,00	-	-	206 550,00	104 473,49
	фонд оплаты труда учреждений	111	111	27 965,00	27 600,00	-	-	27 600,00	365,00

Взносы по обязательному социальному страхованию на	119	1 370,37	800,40	-	-	800,40	-	800,40	569,97
Результат исполнения бюджета (дефицит/профицит)	450	x	-57 361,88	-	54 922,28	-	-2 439,60	-	x

3. Источники финансирования дефицита средств учреждения

Наименование показателя	Код строки	Код аналитики	Утверждено плановых назначений	Исполнено плановых назначений				Итого	Не исполнено плановых назначений
				через лицевые счета	через банковские счета	через кассу учреждения	некассовыми операциями		
1	2	3	4	5	6	7	8	9	10
Источники финансирования дефицита средств - всего (Стр. 520 + стр. 590+ стр. 620 + стр. 700 + стр. 730 + стр. 820 + стр. 830)	500	x	-	57 361,88	-	-54 922,28	-	2 439,60	-2 439,60
в том числе:									
Внутренние источники	520	x	-	-	-	-	-	-	-
из них:									
Движение денежных средств	590		-	-	-	-	-	-	-
поступление денежных средств прочие	591	510	-	-	-	-	-	-	-
выбытие денежных средств	592	610	-	-	-	-	-	-	-
Внешние источники	620	x	-	-	-	-	-	-	-
из них:									
Изменение остатков средств	700	x	-	2 439,60	-	-	-	2 439,60	-2 439,60
увеличение остатков средств, всего	710	510	x	-327 980,80	-54 922,28	-54 922,28	-	-437 825,36	x
уменьшение остатков средств, всего	720	610	x	330 420,40	54 922,28	54 922,28	-	440 264,96	x
Изменение остатков по внутренним оборотам средств учреждения	730	x	x	54 922,28	-	-54 922,28	x	-	x
в том числе:									
увеличение остатков средств учреждения	731	510	x	54 922,28	54 922,28	-	x	109 844,56	x
уменьшение остатков средств учреждения	732	610	x	-	-54 922,28	-54 922,28	x	-109 844,56	x
Изменение остатков по внутренним расчетам	820	x	-	-	-	-	-	-	-
в том числе:									
увеличение остатков по внутренним расчетам (Кт 030404510)	821		-	-	-	-	-	-	-
уменьшение остатков по внутренним расчетам (Дт 030404610)	822		-	-	-	-	-	-	-
Изменение остатков расчетов по внутренним привлечением средств	830	x	-	-	-	-	-	-	-
в том числе:									
увеличение расчетов по внутреннему привлечению остатков средств (Кт 030406000)	831		-	-	-	-	-	-	-
уменьшение расчетов по внутреннему привлечению остатков средств (Дт 030406000)	832		-	-	-	-	-	-	-

4. Сведения о возвратах остатков субсидий и расходов прошлых лет

Наименование показателя	Код строки	Код аналитики	Исполнено плановых назначений			Итого
			через лицевые счета	через банковские счета	некассовыми операциями	
910	950					
Возвращено остатков субсидий прошлых лет, всего	910	x	-	-	-	-
из них по кодам аналитики:						
Возвращено расходов прошлых лет, всего	950		-	-	-	-
из них по кодам аналитики:						

Руководитель _____



Исполнительный директор
(расшифровка подписи)

Турасова И.Д.
(расшифровка подписи)

Главный бухгалтер

Руководитель финансово-экономической службы _____
(подпись)

_____ (расшифровка подписи)

Централизованная бухгалтерия

_____ (наименование, ОГРН, ИНН, КПП, местонахождение)

Руководитель (Уполномоченное лицо) _____

_____ (должность)

_____ (подпись) _____ (расшифровка подписи)

Исполнитель (должность)

И. Д. Турасова
(подпись)

_____ (расшифровка подписи)

_____ (телефон, e-mail)

" " _____ 20 ____ Г.

ОТЧЕТ ОБ ИСПОЛНЕНИИ УЧРЕЖДЕНИЕМ ПЛАНА ЕГО ФИНАНСОВО-ХОЗЯЙСТВЕННОЙ ДЕЯТЕЛЬНОСТИ

на 1 января 2018 г.

Учреждение Обособленное подразделение Учредитель Наименование органа, осуществляющего полномочия Учредителя Вид финансового обеспечения (деятельности) Периодичность: квартальная, годовая Единица измерения: руб	ГБУ "Нурлукский детский дом"
Субсидии на выполнение государственного (муниципального) задания	

Форма по ОКУД Дата по ОКПО по ОКТМО по ОКПО Глава по БК по ОКЕИ	КОДЫ 0503737 01.01.2018 02096151 92628464 000 383
---	---

1. Доходы учреждения

Наименование показателя	Код строки	Код аналитики	Код Утверждено плановых назначений	Исполнено плановых назначений				итого	Не исполнено плановых назначений
				через лицевые счета	через банковские счета	через кассу учреждения	некассовыми операциями		
1			4	5	6	7	8	9	10
Доходы - всего	010	3	39 658 887,30	37 345 085,00	-	-	-	37 345 085,00	X
Доходы от собственности	030	120	X	X	X	X	X	X	X
Доходы от оказания платных услуг (работ) и компенсации затрат	040	130	39 658 887,30	37 345 085,00	-	-	-	37 345 085,00	X
Суммы принудительного изъятия	050	140	-	-	-	-	-	-	-
Безвозмездные поступления от бюджетов	060	150	X	X	X	X	X	X	X
в том числе:									
поступления от наднациональных организаций и правительств иностранных государств	062	152	X	X	X	X	X	X	X
поступления от международных финансовых организаций	063	153	X	X	X	X	X	X	X
Доходы от операций с активами	090	400	X	X	X	X	X	X	X
в том числе:									
от выбытий основных средств	092	410	X	X	X	X	X	X	X
от выбытий нематериальных активов	093	420	X	X	X	X	X	X	X
от выбытий непроизведенных активов	094	430	X	X	X	X	X	X	X
от выбытий материальных запасов	095	440	X	X	X	X	X	X	X
Прочие доходы	100	180	X	X	X	X	X	X	X

2. Расходы учреждения

Наименование показателя	Код строки	Код аналитики	Код Утверждено плановых назначений	Исполнено плановых назначений				итого	Не исполнено плановых назначений
				через лицевые счета	через банковские счета	через кассу учреждения	некассовыми операциями		
1			4	5	6	7	8	9	10
Расходы - всего	200	X	39 658 887,30	33 489 780,67	-	502 092,57	-	33 991 873,24	5 667 014,06
в том числе:	210								
Фонд оплаты труда учреждений		111	15 219 598,52	15 114 171,43	-	102 092,57	-	15 216 264,00	3 334,52
Иные выплаты персоналу учреждений, за исключением фонда оплаты		112	135 532,00	85 416,00	-	-	-	85 416,00	50 116,00
Взносы по обязательному социальному страхованию на выплаты по с		119	4 595 315,99	4 595 313,00	-	-	-	4 595 313,00	2,99
Прочая закупка товаров, работ и услуг для обеспечения государстве		244	92 572,36	52 894,27	-	-	-	52 894,27	39 678,09
Прочая закупка товаров, работ и услуг для обеспечения государстве		244	4 061 436,39	3 510 339,63	-	-	-	3 510 339,63	551 096,76
Прочая закупка товаров, работ и услуг для обеспечения государстве		244	3 080 348,02	2 346 715,74	-	-	-	2 346 715,74	733 632,28
Прочая закупка товаров, работ и услуг для обеспечения государстве		244	1 381 831,82	597 514,14	-	-	-	597 514,14	784 317,68
Прочая закупка товаров, работ и услуг для обеспечения государстве		244	2 100 006,68	2 026 193,66	-	-	-	2 026 193,66	73 813,02

Прочая закупка товаров, работ и услуг для обеспечения государственных функций, компенсации и иные социальные выплаты гражданам, кроме прочая закупка товаров, работ и услуг для обеспечения государственных функций	244	7 407 957,21	4 297 029,69	-	-	4 297 029,69	-	-	4 297 029,69	3 110 927,52
Прочая закупка товаров, работ и услуг для обеспечения государственных функций	321	400 000,00	-	-	-	400 000,00	-	-	400 000,00	-
Уплата налога на имущество организаций и земельного налога	244	43 500,00	8 500,00	-	-	8 500,00	-	-	8 500,00	35 000,00
Уплата прочих налогов, сборов	851	988 892,00	798 769,00	-	-	798 769,00	-	-	798 769,00	190 123,00
Уплата иных платежей	852	55 250,00	26 370,00	-	-	26 370,00	-	-	26 370,00	28 880,00
Результат исполнения бюджета (дефицит/профицит)	853	96 646,31	30 554,11	-	-	30 554,11	-	-	30 554,11	66 092,20
	450	x	3 855 304,33	-	-	3 855 304,33	-	-	3 855 304,33	x

3. Источники финансирования дефицита средств учреждения

Наименование показателя	Код строки	Код аналитики	Утверждено плановых назначений	Исполнено плановых назначений			Итого	Не исполнено плановых назначений
				через лицевые счета	через банковские счета	через кассу учреждения		
	2	3	4	5	6	7	8	9
Источники финансирования дефицита средств - всего (стр. 520 + стр. 590+ стр. 620 + стр. 700 + стр. 730 + стр. 820 + стр. 830)	500	x	-	-3 855 304,33	-	502 092,57	-	-3 353 211,76
в том числе:								
Внутренние источники	520	x	-	-	-	-	-	-
из них:								
Движение денежных средств	590		-	-	-	-	-	-
поступление денежных средств прочие	591	510	-	-	-	-	-	-
выбытие денежных средств	592	610	-	-	-	-	-	-
Внешние источники	620	x	x	x	x	x	x	x
Изменение остатков средств	700	x	-	-3 353 211,76	-	-	-	-3 353 211,76
увеличение остатков средств, всего	710	510	x	-37 457 833,69	-502 092,57	-502 092,57	-	-38 462 018,83
уменьшение остатков средств, всего	720	610	x	34 104 621,93	502 092,57	502 092,57	-	35 108 807,07
Изменение остатков по внутренним оборотам средств учреждения	730	x	x	-502 092,57	-	502 092,57	x	-
в том числе:								
увеличение остатков средств учреждения	731	510	x	-	502 092,57	502 092,57	x	1 004 185,14
уменьшение остатков средств учреждения	732	610	x	-502 092,57	-502 092,57	-	x	-1 004 185,14
Изменение остатков по внутренним расчетам	820	x	-	-	-	-	-	-
в том числе:								
увеличение остатков по внутренним расчетам (Кт 030404510)	821		-	-	-	-	-	-
уменьшение остатков по внутренним расчетам (Дт 030404610)	822		-	-	-	-	-	-
Изменение остатков расчетов по внутренним привлечением средств	830	x	-	-	-	-	-	-
в том числе:								
увеличение расчетов по внутреннему привлечению остатков средств (Кт 030406000)	831		-	-	-	-	-	-
уменьшение расчетов по внутреннему привлечению остатков средств (Дт 030406000)	832		-	-	-	-	-	-

4. Сведения о возвратах остатков субсидий и расходов прошлых лет

Наименование показателя	Код строки	Код аналитики	Исполнено плановых назначений			Итого
			через лицевые счета	через банковские счета	через кассу учреждения	
	910	x	-	-	-	-
Возвращено остатков субсидий прошлых лет, всего	910	x	-	-	-	-
из них по кодам аналитики:						

Возвращено расходов прошлых лет, всего	950				
из них по кодам аналитики:					

Руководитель _____
(расшифровка подписи)

Турмаева Т.А.
(расшифровка подписи)



Главный бухгалтер _____
(подпись)

Руководитель финансово-экономической службы _____
(подпись)

_____ (расшифровка подписи)

Централизованная бухгалтерия

_____ (наименование, ОГРН, ИНН, КПП, местонахождение)

Руководитель (Уполномоченное лицо) _____ (должность)

_____ (подпись) _____ (расшифровка подписи)

Исполнитель _____ (подпись) _____ (расшифровка подписи)

Исполнитель (должность)

" " 20 ____ г.

**ОТЧЕТ
ОБ ИСПОЛНЕНИИ УЧРЕЖДЕНИЕМ ПЛАНА ЕГО ФИНАНСОВО-ХОЗЯЙСТВЕННОЙ ДЕЯТЕЛЬНОСТИ**

на 1 января 2018 г.

Учреждение	ГБУ "Нурлатский детский дом"
Обособленное подразделение	
Учредитель	
Наименование органа, осуществляющего полномочия учредителя	
Вид финансового обеспечения (деятельности)	
Периодичность: квартальная, годовая	
Единица измерения: руб	
Субсидии на иные цели	

Форма по ОКУД	КОДЫ
Дата	0503737
по ОКПО	01.01.2018
по ОКТМО	02096151
по ОКПО	92628464
Глава по БК	000
по ОКЕИ	383

1. Доходы учреждения

Наименование показателя	Код строки	Код аналитики	Утверждено плановых назначений	Исполнено плановых назначений			итого	Не исполнено плановых назначений
				через лицевые счета	через банковские счета	через кассу учреждения		
1	2	3	4	5	6	7	9	10
Доходы - всего	010		438 754,00	438 754,00	-	-	438 754,00	x
Доходы от собственности	030	120	x	x	x	x	x	x
Доходы от оказания платных услуг (работ) и компенсации затрат	040	130	x	x	x	x	x	x
Суммы принудительного изъятия	050	140	x	x	x	x	x	x
Безвозмездные поступления от бюджетов	060	150	x	x	x	x	x	x
в том числе:								
поступления от наднациональных организаций и правительств иностранных государств	062	152	x	x	x	x	x	x
поступления от международных финансовых организаций	063	153	x	x	x	x	x	x
Доходы от операций с активами	090	400	x	x	x	x	x	x
в том числе:								
от выбытий основных средств	092	410	x	x	x	x	x	x
от выбытий нематериальных активов	093	420	x	x	x	x	x	x
от выбытий непроизведенных активов	094	430	x	x	x	x	x	x
от выбытий материальных запасов	095	440	x	x	x	x	x	x
Прочие доходы	100	180	438 754,00	438 754,00	-	-	438 754,00	x

2. Расходы учреждения


Наименование показателя	Код строки	Код аналитики	Утверждено плановых назначений	Исполнено плановых назначений			итого	Не исполнено плановых назначений
				через лицевые счета	через банковские счета	через кассу учреждения		
1	2	3	4	5	6	7	9	10
Расходы - всего	200	x	438 754,00	438 754,00	-	-	438 754,00	-
в том числе:								
Фонд оплаты труда Учреждений	210	111	181 700,00	181 700,00	-	-	181 700,00	-
Взносы по обязательному социальному страхованию на выплаты по с		119	54 930,00	54 930,00	-	-	54 930,00	-
Прочая закупка товаров, работ и услуг для обеспечения государстве		244	181 500,00	181 500,00	-	-	181 500,00	-
Прочая закупка товаров, работ и услуг для обеспечения государстве		244	20 624,00	20 624,00	-	-	20 624,00	-
Результат исполнения бюджета (дефицит/профицит)	450	x	-	-	-	-	-	x

3. Источники финансирования дефицита средств учреждения

Наименование показателя	Код строки	Код аналитики	Утверждено плановых назначений	Исполнено плановых назначений				Итого	Не исполнено плановых назначений
				через лицевые счета	через банковские счета	через кассу учреждения	некассовыми операциями		
1	2	3	4	5	6	7	8	9	10
Источники финансирования дефицита средств - всего (стр. 520 + стр. 590+ стр. 620 + стр. 700 + стр. 730 + стр. 820 + стр. 830)	500	x	-	-	-	-	-	-	-
в том числе:									
Внутренние источники	520	x	-	-	-	-	-	-	-
из них:									
Движение денежных средств	590		-	-	-	-	-	-	-
поступление денежных средств прочие	591	510	-	-	-	-	-	-	-
выбытие денежных средств	592	610	-	-	-	-	-	-	-
Внешние источники	620	x	x	x	x	x	x	x	x
Изменение остатков средств	700	x	-	-	-	-	-	-	-
увеличение остатков средств, всего	710	510	x	-438 754,00	-	-	-	-438 754,00	x
уменьшение остатков средств, всего	720	610	x	438 754,00	-	-	-	438 754,00	x
Изменение остатков по внутренним оборотам средств учреждения	730	x	x	-	-	-	x	-	x
в том числе:									
увеличение остатков средств учреждения	731	510	x	-	-	-	x	-	x
уменьшение остатков средств учреждения	732	610	x	-	-	-	x	-	x
Изменение остатков по внутренним расчетам	820	x	-	-	-	-	-	-	-
в том числе:									
увеличение остатков по внутренним расчетам (Кт 030404510)	821		-	-	-	-	-	-	-
уменьшение остатков по внутренним расчетам (Дт 030404610)	822		-	-	-	-	-	-	-
Изменение остатков расчетов по внутренним привлечениям средств	830	x	-	-	-	-	-	-	-
в том числе:									
увеличение расчетов по внутреннему привлечению остатков средств (Кт 030406000)	831		-	-	-	-	-	-	-
уменьшение расчетов по внутреннему привлечению остатков средств (Дт 030406000)	832		-	-	-	-	-	-	-

4. Сведения о возвратах остатков субсидий и расходов прошлых лет

Наименование показателя	Код строки	Код аналитики	Исполнено плановых назначений				Итого
			через лицевые счета	через банковские счета	через кассу учреждения	некассовыми операциями	
Возвращено остатков субсидий прошлых лет, всего	910	x	-	-	-	-	-
из них по кодам аналитики:							
Возвращено расходов прошлых лет, всего	950		-	-	-	-	-
из них по кодам аналитики:							



Иванов
(подпись)

Авдеев
(расшифровка подписи)

Бураева С.А.
(расшифровка подписи)

(подпись)

Руководитель финансово-экономической
службы

_____ (подпись)

_____ (расшифровка подписи)

Централизованная бухгалтерия

_____ (наименование, ОГРН, ИНН, КПП, местонахождение)

Руководитель
(Уполномоченное лицо)

_____ (должность)

_____ (подпись)

_____ (расшифровка подписи)

Исполнитель
(должность)

М. Бух. _____ *Д. Туркина О.В.* _____
(подпись) (расшифровка подписи)

_____ (телефон, e-mail)

" ____ " _____ 20 ____ г.

ОТЧЕТ О ФИНАНСОВЫХ РЕЗУЛЬТАТАХ ДЕЯТЕЛЬНОСТИ УЧРЕЖДЕНИЯ

на 1 января 2018 г.

Учреждение _____

Обособленное подразделение _____

Учредитель _____

Наименование органа, осуществляющего полномочия учредителя _____

Периодичность: годовая _____

Единица измерения: руб _____

Наименование показателя	Код строки	Код аналитики	Деятельность с целевыми средствами			Деятельность по государственному заданию
			Субсидии на иные цели	Субсидии на цели осуществления капитальных вложений	Итого по деятельности с целевыми средствами	
1	2	3	4.1	4.2	4	5
Доходы						
(стр.030 + стр.040 + стр.050 + стр.060 + стр.090 + стр.100 + стр.110)	010	100	438 754,00	-	438 754,00	36 903 717,24
<i>Доходы от собственности</i>	030	120	X	X	X	-
<i>Доходы от оказания платных услуг (работ)</i>	040	130	X	X	X	37 345 085,00
<i>Доходы от штрафов, пени, иных сумм принудительного изъятия</i>	050	140	X	X	X	-
<i>Безвозмездные поступления от бюджетов</i>	060	150	X	X	X	-
в том числе:						
поступления от национальных организаций и правительств иностранных государств	062	152	X	X	X	-
поступления от международных финансовых организаций	063	153	X	X	X	-
<i>Доходы от операций с активами</i>	090	170	-	-	-	-3 560 908,54
в том числе:						
доходы от переоценки активов	091	171	-	-	-	-
доходы от реализации активов	092	172	-	-	-	-3 560 908,54
из них:						
доходы от реализации нефинансовых активов	093	172	-	-	-	-
доходы от реализации финансовых активов	096	172	X	X	X	-3 560 908,54
чрезвычайные доходы от операций с активами	099	173	-	-	-	-
<i>Прочие Доходы</i>	100	180	438 754,00	-	438 754,00	3 119 540,78

Наименование показателя	Код строки	Код аналитики	Деятельность с целевыми средствами				Деятельность по государственному заданию
			Субсидии на иные цели	Субсидии на цели осуществления капитальных вложений	Итого по деятельности с целевыми средствами	Субсидии на выполнение государственного (муниципального) задания	
1	2	3	4.1	4.2	4	5	
в том числе:							
субсидии	101	180	438 754,00	X	438 754,00	X	
субсидии на осуществление капитальных вложений	102	180	-	-	-	X	
иные трансферты	103	180	X	-	-	X	
иные прочие доходы	104	180	X	X	X	3 119 540,78	
<i>Доходы будущих периодов</i>	110	100	-	-	-	-	


Наименование показателя	Код строки	Код аналитики	Деятельность с целевыми средствами			Деятельность по государственному заданию
			Субсидии на иные цели	Субсидии на цели осуществления капитальных вложений	Итого по деятельности с целевыми средствами	
	2	3	4.1	4.2	4	5
1						
Расходы(стр.160 + стр.170 + стр.190 + стр.210 + стр.230 + стр.240 + стр.250 + стр.260 + стр.290)						
<i>Оплата труда и начисления на выплаты по оплате труда</i>	150	200	457 583,83	-	457 583,83	35 405 661,14
в том числе:	160	210	236 630,00	-	236 630,00	21 277 764,00
заработная плата	161	211	181 700,00	-	181 700,00	16 275 535,00
прочие выплаты	162	212	-	-	-	87 016,00
начисления на выплаты по оплате труда	163	213	54 930,00	-	54 930,00	4 915 213,00
<i>Приобретение работ, услуг</i>	170	220	181 500,00	-	181 500,00	6 358 019,06
в том числе:	171	221	-	-	-	52 478,54
услуги связи	172	222	181 500,00	-	181 500,00	-
транспортные услуги	173	223	-	-	-	3 361 310,64
коммунальные услуги	174	224	-	-	-	-
арендная плата за пользование имуществом	175	225	-	-	-	2 346 715,74
работы, услуги по содержанию имущества	176	226	-	-	-	597 514,14
прочие работы, услуги	190	230	X	X	X	X
<i>Обслуживание долговых обязательств</i>	191	231	X	X	X	X
обслуживание долговых обязательств перед резидентами	192	232	X	X	X	X
обслуживание долговых обязательств перед нерезидентами	210	240	-	-	-	-
<i>Безвозмездные перечисления организациям</i>	211	241	-	-	-	-
безвозмездные перечисления государственным и муниципальным организациям	212	242	-	-	-	-
безвозмездные перечисления организациям, за исключением государственных и муниципальных организаций	230	250	-	-	-	-
<i>Безвозмездные перечисления бюджетам</i>						
в том числе:						
перечисления национальным организациям и правительствам иностранных государств	232	252	-	-	-	-
перечисления международным организациям	233	253	-	-	-	-
<i>Социальное обеспечение</i>	240	260	-	-	-	400 000,00
в том числе:						
пособия по социальной помощи населению	242	262	-	-	-	400 000,00
пенсии, пособия, выплачиваемые организациями сектора государственного управления	243	263	-	-	-	-
<i>Прочие расходы</i>	250	290	20 624,00	-	20 624,00	868 952,57


Наименование показателя	Код строки	Код аналитики	Деятельность с целевыми средствами				Деятельность по государственному заданию
			Субсидии на иные цели	Субсидии на цели осуществления капитальных вложений	Итого по деятельности с целевыми средствами	Субсидии на выполнение государственного (муниципального) задания	
1	2	3	4 1	4 2	4	5	
<i>Расходы по операциям с активами</i>	260	270	18 829,83	-	18 829,83	6 500 925,51	
в том числе:							
амортизация основных средств и нематериальных активов	261	271	-	-	-	1 770 382,90	
расходование материальных запасов	264	272	18 829,83	-	18 829,83	4 730 542,61	
чрезвычайные расходы по операциям с активами	269	273	-	-	-	-	
<i>Расходы будущих периодов</i>	290		-	-	-	-	
Чистый операционный результат (стр.301 - стр.302 + стр.303); (стр.310 + стр.380)	300		-18 829,83	-	-18 829,83	2 877 227,10	
<i>Операционный результат до налогообложения (стр.010 - стр.150)</i>	301		-18 829,83	-	-18 829,83	1 498 056,10	
<i>Налог на прибыль</i>	302		X	X	X	-	
<i>Резервы предстоящих расходов</i>	303		-	-	-	1 379 171,00	
Операции с нефинансовыми активами (стр.320 + стр.330 + стр.350 + стр.360)	310		-18 829,83	-	-18 829,83	2 694 573,95	
<i>Чистое поступление основных средств</i>	320		-	-	-	735 826,04	
в том числе:							
увеличение стоимости основных средств	321	310	-	-	-	2 506 208,94	
уменьшение стоимости основных средств	322	410	-	-	-	1 770 382,90	
<i>Чистое поступление нематериальных активов</i>	330		-	-	-	-	
в том числе:							
увеличение стоимости нематериальных активов	331	320	-	-	-	-	
уменьшение стоимости нематериальных активов	332	420	-	-	-	-	
<i>Чистое поступление непроизведенных активов</i>	350		-	-	-	2 186 497,00	
в том числе:							
увеличение стоимости непроизведенных активов	351	330	-	-	-	2 186 497,00	
уменьшение стоимости непроизведенных активов	352	430	-	-	-	-	
<i>Чистое поступление материальных запасов</i>	360		-18 829,83	-	-18 829,83	-227 749,09	
в том числе:							
увеличение стоимости материальных запасов	361	340	-	-	-	4 502 793,52	
уменьшение стоимости материальных запасов	362	440	18 829,83	-	18 829,83	4 730 542,61	
<i>Чистое изменение затрат на изготовление готовой продукции (работ, услуг)</i>	370		-	-	-	-	
в том числе:							
увеличение затрат	371	x	-	-	-	21 190 748,00	
уменьшение затрат	372	x	-	-	-	21 190 748,00	


Наименование показателя	Код строки	Код аналитики	Деятельность с целевыми средствами			Деятельность по государственному заданию
			Субсидии на иные цели	Субсидии на цели осуществления капитальных вложений	Итого по деятельности с целевыми средствами	
1	2	3	4.1	4.2	4	5
Операции с финансовыми активами и обязательствами (стр.390 - стр.510)	380		-	-	-	182 653,15
Операции с финансовыми активами (стр.410 + стр.420 + стр.440 + стр.460 + стр.470 + стр.480)	390		-	-	-	198 691,50
<i>Чистое поступление средств учреждений</i>	410		-	-	-	3 353 211,76
в том числе:						
поступление средств	411	510	438 754,00	-	438 754,00	38 462 018,83
выбытие средств	412	610	438 754,00	-	438 754,00	35 108 807,07
<i>Чистое поступление ценных бумаг, кроме акций</i>	420		-	-	-	-
в том числе:						
увеличение стоимости ценных бумаг, кроме акций	421	520	-	-	-	-
уменьшение стоимости ценных бумаг, кроме акций	422	620	-	-	-	-
<i>Чистое поступление акций и иных форм участия в капитале</i>	440		-	-	-	-
в том числе:						
увеличение стоимости акций и иных форм участия в капитале	441	530	-	-	-	-
уменьшение стоимости акций и иных форм участия в капитале	442	630	-	-	-	-
<i>Чистое предоставление займов (ссуд)</i>	460		-	-	-	-
в том числе:						
увеличение задолженности по предоставленным займам (ссудам)	461	540	-	-	-	-
уменьшение задолженности по предоставленным займам (ссудам)	462	640	-	-	-	-
<i>Чистое поступление иных финансовых активов</i>	470		-	-	-	-
в том числе:						
увеличение стоимости депозитов и иных финансовых активов	471	550	-	-	-	-
уменьшение стоимости депозитов и иных финансовых активов	472	650	-	-	-	-
<i>Чистое увеличение дебиторской задолженности</i>	480		-	-	-	-3 154 520,26
в том числе:						
увеличение прочей дебиторской задолженности	481	560	856 884,00	-	856 884,00	40 408 040,03
уменьшение прочей дебиторской задолженности	482	660	856 884,00	-	856 884,00	43 562 560,29

Наименование показателя	Код строки	Код аналитики	Деятельность с целевыми средствами				Деятельность по государственному заданию
			Субсидии на иные цели	Субсидии на цели осуществления капитальных вложений	Итого по деятельности с целевыми средствами	Субсидии на выполнение государственного (муниципального) задания	
1	2	3	4.1	4.2	4	5	
Операции с обязательствами (стр.520 + стр.530 + стр.540)							
<i>Чистое увеличение задолженности по привлечением перед резидентами</i>	510		-	-	-	16 038,35	
в том числе:	520		-	-	-	-	
увеличение задолженности по привлечением перед резидентами	521	710	-	-	-	-	
уменьшение задолженности по привлечением перед резидентами	522	810	-	-	-	-	
<i>Чистое увеличение задолженности по привлечением перед нерезидентами</i>	530		-	-	-	-	
в том числе:							
увеличение задолженности по привлечением перед нерезидентами	531	720	-	-	-	-	
уменьшение задолженности по привлечением перед нерезидентами	532	820	-	-	-	-	
<i>Чистое увеличение прочей кредиторской задолженности</i>	540		-	-	-	16 038,35	
в том числе:							
увеличение прочей кредиторской задолженности	541	730	20 624,00	-	20 624,00	494 231,90	
уменьшение прочей кредиторской задолженности	542	830	20 624,00	-	20 624,00	478 193,55	

Руководитель  (подпись)

 (расшифровка подписи)

Главный бухгалтер  (подпись)

 (расшифровка подписи)



" " 20 г.

КОДЫ	
Форма по ОКУД	0503721
Дата	01.01.2018
по ОКПО	1620002754
ИНН	02096151
по ОКАТО	92228000072
по ОКПО	02096151
Глава по БК	0
по ОКЕИ	383

ГБУ "Нурлатский детский дом"

Приносящая доход деятельность				Итого
Доход от оказания услуг (работ)	Средства по обязательному медицинскому страхованию	Средства во временном распоряжении	Итого по деятельности по оказанию услуг (работ)	Итого
6.1	6.2	6.3	6	7
324 590,80	-	X	324 590,80	37 667 062,04
-	-	X	-	-
-	-	X	-	37 345 085,00
-	-	X	-	-
-	-	X	-	-
-	-	X	-	-
-	-	X	-	-
-	-	X	-	-
31 420,80	-	X	31 420,80	-3 529 487,74
-	-	X	-	-
31 420,80	-	X	31 420,80	-3 529 487,74
-	-	X	-	-
31 420,80	-	X	31 420,80	31 420,80
-	-	X	-	-3 560 908,54
-	-	X	-	-
293 170,00	-	X	293 170,00	3 851 464,78

Приносящая доход деятельность				Итого
Доход от оказания услуг (работ)	Средства по обязательному медицинскому страхованию	Средства во временном распоряжении	Итого по деятельности по оказанию услуг (работ)	
6.1	6.2	6.3	6	7
X	X	X	X	438 754,00
X	X	X	X	-
293 170,00	X	X	293 170,00	293 170,00
-	-	X	-	3 119 540,78
-	-	X	-	-

Доход от оказания услуг (работ)	Приносящая доход деятельность				Итого по деятельности по оказанию услуг (работ)	Итого
	Средства по обязательному медицинскому страхованию	Средства во временном распоряжении	Средства по деятельности по оказанию услуг (работ)	Итого		
6_1	6_2	6_3	6	7		
164 385,88	-	X	164 385,88	6 684 141,22		
79 344,00	-	X	79 344,00	1 849 726,90		
85 041,88	-	X	85 041,88	4 834 414,32		
-	-	X	-	-		
-	-	X	-	-		
106 924,52	-	X	106 924,52	2 965 321,79		
106 924,52	-	X	106 924,52	1 586 150,79		
-	-	X	-	-		
-	-	X	-	1 379 171,00		
109 364,12	-	-	109 364,12	2 785 108,24		
-12 144,00	-	-	-12 144,00	723 682,04		
67 200,00	-	-	67 200,00	2 573 408,94		
79 344,00	-	-	79 344,00	1 849 726,90		
-	-	-	-	-		
-	-	-	-	2 186 497,00		
-	-	-	-	2 186 497,00		
-	-	-	-	-		
121 508,12	-	-	121 508,12	-125 070,80		
206 550,00	-	-	206 550,00	4 709 343,52		
85 041,88	-	-	85 041,88	4 834 414,32		
-	-	-	-	-		
217 666,28	-	-	217 666,28	21 408 414,28		
217 666,28	-	-	217 666,28	21 408 414,28		

Приносящая доход деятельность				Итого
Доход от оказания услуг (работ)	Средства по обязательному медицинскому страхованию	Средства во временном распоряжении	Итого по деятельности по оказанию услуг (работ)	Итого
6.1	6.2	6.3	6	7
-2 439,60	-	-	-2 439,60	180 213,55
-2 439,60	-	-24 290,95	-26 730,55	171 960,95
-2 439,60	-	-24 290,95	-26 730,55	3 326 481,21
437 825,36	-	102 276,42	540 101,78	39 440 874,61
440 264,96	-	126 567,37	566 832,33	36 114 393,40
-	-	-	-	-
-	-	-	-	-
-	-	-	-	-
-	-	-	-	-
-	-	-	-	-
-	-	-	-	-
-	-	-	-	-
-	-	-	-	-
-	-	-	-	-
-	-	-	-	-
-	-	-	-	-
-	-	-	-	-3 154 520,26
324 590,80	-	-	324 590,80	41 589 514,83
324 590,80	-	-	324 590,80	44 744 035,09

Приносящая доход деятельность				Итого
Доход от оказания услуг (работ)	Средства по обязательному медицинскому страхованию	Средства во временном распоряжении	Итого по деятельности по оказанию услуг (работ)	
6.1	6.2	6.3	6	7
-	-	-24 290,95	-24 290,95	-8 252,60
-	-	-	-	-
-	-	-	-	-
-	-	-	-	-
-	-	-	-	-
-	-	-	-	-
-	-	-	-	-
-	-	-24 290,95	-24 290,95	-8 252,60
-	-	-	-	514 855,90
-	-	24 290,95	24 290,95	523 108,50